

# Ενότητα 14η

## Με προσκαλούν και προσκαλώ!



Στην ενότητα αυτή θα μάθεις:

1. Να διαβάζεις και να καταλαβαίνεις προσκλήσεις και ευχετήριες κάρτες
2. Να γράφεις κι εσύ προσκλήσεις και ευχετήριες κάρτες
3. Ποια ρήματα τελειώνουν σε -αίνω και ποια σε -ένω
4. Τι είναι τα αριθμητικά επίθετα



## Τα γενέθλια της Χαράς 1

Να διαβάσεις με προσοχή το κείμενο και να απαντήσεις στις πιο κάτω ερωτήσεις στο τετράδιό σου ή σε μια κόλλα:

- ☀ Τι έπεσε από τη σάκα της Χαράς;
- ☀ Ποιο από αυτά της χρειάζεται, για να θυμηθεί τι πρέπει να πει στη μαμά της Μαρίας; Πώς το κατάλαβες;
- ☀ Πότε είναι το πάρτι γενεθλίων της Χαράς; Τι ώρα;
- ☀ Πού καλεί τους φίλους της;
- ☀ Τι πρέπει να κάνει τώρα η Χαρά, για να καλέσει τη Μαρία στα γενέθλιά της;
- ☀ Εσύ, αν ήθελες να καλέσεις παιδιά στο σπίτι σου, τι θα έκανες;

### Ποιες πληροφορίες πρέπει να υπάρχουν σε μια προσκλήση:

- Ποιος προσκαλείται (παραλήπτης)
- Ημερομηνία
- Ώρα
- Τοποθεσία - Διεύθυνση όπου γίνεται η εκδήλωση
- Τηλέφωνο επικοινωνίας
- Ποιος προσκαλεί (αποστολέας)
- Ζωγραφιά



**Εργασία:** Τώρα που ξέρεις τις βασικές πληροφορίες που απαιτούνται για να γράψεις μια πρόσκληση, φτιάξε τη δική σου πρόσκληση για να καλέσεις ένα φίλο σου ή μια φίλη σου στο πάρτι γενεθλίων σου!

# Τρίτη

## Το μυστικό τραγούδι της Μάτας

Βιβλίο Μαθητή σελ. 63



Σήμερα θα διαβάσουμε την ιστορία ενός μικρού κοριτσιού, της Μάτας, η οποία έχει τα γενέθλιά της. Στο βιβλίο μας σελ. 63 διαβάζουμε «Το μυστικό τραγούδι της Μάτας».

Στη συνέχεια, προσπαθούμε να απαντήσουμε **προφορικά** τις ερωτήσεις που συνοδεύουν το κείμενο, σελ. 63. Όσες απαντήσεις μπορούμε, τις υπογραμμίζουμε με το μολύβι μας στο κείμενο του βιβλίου μας.



Αν θέλετε, παίξτε με την ιστορία της Μάτας και απαντήστε σε ερωτήσεις κατανόησης του κειμένου εδώ:

<https://prwtokoudouni.weebly.com/mata.html>

### Εργασίες:

Α) Ανάγνωση σελ. 63 (διαλέγω το κομματάκι που μου άρεσε πιο πολύ)

Β) Να απαντήσεις με ολοκληρωμένες προτάσεις στις πιο κάτω ερωτήσεις στο τετράδιό σου ή σε μια κόλλα:

1. Πόσα κεράκια έσβησε η Μάτα;
2. Τι δώρα πήρε η Μάτα για τα γενέθλιά της;
3. Γιατί νομίζεις ότι η Μάτα έγνεφε σε ότι της έλεγαν;

Γ) Κάνε τις ασκήσεις 6 και 7 από τη σελίδα 16 του Τετραδίου Εργασιών



Στείλε τις εργασίες σου για να τις διορθώσω!

# Τετάρτη

Βιβλίο Μαθητή σελ. 64

## Τα γενέθλια της Χαράς 2

Σήμερα θα βρεθούμε κι εμείς στο πάρτι γενεθλίων της Χαράς.  
Εσύ, θυμάσαι μια φορά που πήγες σε πάρτι γενεθλίων; Πέρασες  
ωραία; Μήπως θυμάσαι πώς πέρασες τα τελευταία σου γενέθλια;  
Ξέρεις πότε είναι τα γενέθλιά σου;

Ανοίγουμε το Βιβλίο Ανάγνωσης (ΒΜ) σελ. 64 και διαβάζουμε «Τα  
γενέθλια της Χαράς».

- Πρόσεξε τις **μπλε** λέξεις. Τι κοινό έχουν;
- Είναι λεξούλες που φανερώνουν ΑΡΙΘΜΟΥΣ και  
ονομάζονται **ΑΡΙΘΜΗΤΙΚΑ**

## Τα αριθμητικά

Τα αριθμητικά είναι οι λέξεις που φανερώνουν τον αριθμό από  
αντικείμενα ή πρόσωπα ή ζώα.

Μπορούμε να γράψουμε τα αριθμητικά με λέξεις ή με αριθμούς.

Για παράδειγμα:

- **τρία** παιδάκια
- **5** μολύβια
- **10** μαθητές
- **εφτά** δάσκαλοι
- **25** γραμματόσημα
- **σαράντα** επιβάτες





Τα **αριθμητικά** είναι λέξεις που φανερώνουν **αριθμούς**

### ΕΠΙΘΕΤΑ

ένas, μίa, ένα  
δώδεκα,  
δεκατρία  
είκοσι δύο  
τριάντα τέσσερα  
τρίτος  
τέταρτος

### ΟΥΣΙΑΣΤΙΚΑ

δυάδα  
δωδεκάδα  
εικοσαριά  
δεκάδα  
τριάδα  
τετράδα

Τα **αριθμητικά** μπορεί να είναι:



Τα κατορθώματα της 2ας - <http://blogssoh.gr/vpapaolam>



Τα **αριθμητικά** επίθετα μέχρι το 19 (δεκαεννιά) γράφονται με μία λέξη.  
**ΑΛΛΑ...**  
Από το 21 (είκοσι ένα) και μετά με δύο λέξεις

το **εννιά (9)** γράφεται με **δύο ν**,  
αλλά το **ενενήντα (90)** με **ένα ν**

το **τρία (3)** γράφεται **τρεις** (στο αρσενικό  
και θηλυκό) αλλά **τρία** στο ουδέτερο

το **τέσσερα (4)** γράφεται **τέσσερις** (στο αρσενικό  
και θηλυκό) αλλά **τέσσερα** στο ουδέτερο

Προσοχή στην  
ορθογραφία των  
**αριθμητικών!**



Τα κατορθώματα της 2ας - <http://blogssoh.gr/vpapaolam>

# ΟΡΘΟΓΡΑΦΙΑ

1. ένα ή μία ή ένα
2. δύο ή δυο
3. τρεις ή τρία
4. τέσσερις ή τέσσερα
5. πέντε

6. έξι
7. επτά ή εφτά
8. οκτώ ή οχτώ
9. εννιά ή εννέα
10. δέκα
11. έντεκα ή ένδεκα
12. δώδεκα

13. δεκατρία ή δεκατρείς
14. δεκατέσσερα ή δεκατέσσερις
15. δεκαπέντε

- .....
19. δεκαεννιά
  20. είκοσι

(από εδώ και μετά δύο λέξεις)

21. είκοσι ένα
22. είκοσι δύο

- .....
30. τριάντα
  40. σαράντα
  50. πενήντα
  60. εξήντα
  70. εβδομήντα

80. ογδόντα
90. ενενήντα
100. εκατό
101. εκατόν ένα, εκατό μία, εκατόν ένα
102. εκατό δύο
200. διακόσιοι, -ες, -α

- .....
1000. χίλιοι, χίλιες, χίλια

















Παιχνίδι για τα αριθμητικά, εδώ:  
[http://users.sch.gr/pkotsis/4/b-taxi/glossa/q-b14-lang-arithmitika%20\(Web\)/index.html](http://users.sch.gr/pkotsis/4/b-taxi/glossa/q-b14-lang-arithmitika%20(Web)/index.html)

## Εργασίες:

Α) Κάνε τις ασκήσεις στις **σελίδες 17 και 18** του Τετραδίου Εργασιών

Β) Λύσε το φυλλαδιάκι που ακολουθεί:

Γράφω τόσα όσα μου λένε οι αριθμοί στα κουτάκια όπως στο παράδειγμα.

 1	 6	 12	 3	 12
ένα βιβλίο				
 14	 2	 4	 5	 9
 20	 3	 4	 17	 8



Προσοχή στην ορθογραφία!



## ΛΥΣΕΙΣ ΤΕΤΡΑΔΙΟΥ ΕΡΓΑΣΙΩΝ (σελ. 17 και 18)

- 1 **ένας, μία, ένα**
- 2 **δύο**
- 3 *τρία, τρεις*
- 4 **τέσσερις, τέσσερα**
- 5 **πέντε**
- 6 **έξι**
- 7 **εφτά**
- 8 **οχτώ**
- 9 **εννιά**

Τώρα γράψε τις λέξεις με **μπλε** γράμματα που δείχνουν έναν αριθμό μεγαλύτερο από το δέκα. Έπειτα συμπλήρωσε και αυτούς που δεν υπάρχουν στο κείμενο. Τι παρατηρείς;

- 11 **έντεκα**
- 12 **δώδεκα**
- 13 **δεκατρία**
- 16 **δεκαέξι**
- 22 **είκοσι δύο**
- 25 **είκοσι πέντε**
- 44 **σαράντα τέσσερα**
- 59 **πενήντα εννιά**
- 83 **ογδόντα τρία**

Να διορθώσετε αν χρειάζεται!

# Πέμπτη



Τελικά όλες οι προσκλήσεις  
γράφουν ΠΟΤΕ και ΠΟΥ γίνεται κάτι!

Πρόσκληση γράφουμε όταν  
καλούμε κάποιον να έρθει  
σε μια εκδήλωση, όπως:

γενέθλια, γάμο, βάφτιση,  
γιορτή, θεατρική  
παράσταση, έκθεση  
ζωγραφικής ή  
φωτογραφίας,  
Ομιλία, κ.ά.



Τα κατορθώματα της 2ας - <http://blogs.sch.gr/vpapagiann>



Να τι δεν πρέπει να ξεχνώ όταν  
γράφω μια πρόσκληση.

Κάνω **ωραία** γράμματα!

Ποιους προσκαλούμε;

Το γεγονός

## Πρόσκληση

Σας προσκαλούμε στη χριστουγεννιάτικη γιορτή του σχολείου μας

"Η Αγέλαστη Πολιτεία και οι Καλικάντζαροι"

ένα μουσικοκινητικό παραμύθι για μικρούς και... μεγάλους  
που παρουσιάζουν οι μαθητές της Β' τάξης,

Πότε;

την Πέμπτη 21 Δεκεμβρίου 2017 και ώρα 18.00

Όρα;

Ποιος καλεί;

Στο 27ο Δημ. Σχολείο Τρικάλων  
Τα παιδιά  
και οι δάσκαλοι του σχολείου

Πού;

Κάνω μια ωραία,  
πολύχρωμη **ζωγραφιά!**

και οι δάσκαλοι του σχολείου



## Εργασίες:

Α) Κάνε την άσκηση 1 στη σελίδα 13 του Τετραδίου Εργασιών

Β) Κάνε την άσκηση 5 στη σελίδα 15 του Τετραδίου Εργασιών

Γ) Συμπλήρωσε τις πιο κάτω ασκήσεις:

Γράφω τις λέξεις των αριθμών που έχουν τα κουτάκια.

8	12	9
20	31	
30	1	
15		

4	14	3
40	17	
50	44	
16		

2	19	5
80	90	
70	60	
18		




Οι λέξεις των αριθμών είναι γραμμένες λάθος. Τις γράφω σωστά.

τρεία	ενέα	είκοσει	τρεις
τέσσερα	τρεις	δώδεκα	πενίντα
δίο	τέσσερεις	τρειάντα	εννενίντα

# Παρασκευή

Βιβλίο Μαθητή σελ. 65

## Ρήματα σε -αίνω και -ένω



Διαβάζουμε το ποιηματάκι στη σελ. 65 του βιβλίου μας.

Σήμερα θα μάθουμε έναν καινούριο γραμματικό κανόνα. Θα μάθουμε την ορθογραφία των ρημάτων που τελειώνουν σε **-αίνω**.

Μπορείς να σκεφτείς μερικά ρήματα που τελειώνουν σε -αίνω, όπως για παράδειγμα **«πηγαίνω»**;

Διαβάζουμε ξανά το ποίημα και συμπληρώνουμε τη σελίδα 65 του βιβλίου μας.



Τα ρήματα που τελειώνουν σε **-αίνω** γράφονται με **αι**

Μαθ**αίνω**,  
πηγ**αίνω**,  
μπ**αίνω**,  
παθ**αίνω**,  
τρελ**αίνω**,  
κατεβ**αίνω**,  
παχ**αίνω**,  
καταλαβ**αίνω**

Προσοχή όμως!  
Κάποια γράφονται με **-ε**:

Μέν**ω**, δέν**ω**,  
πλην**ω**





## Υπάρχουν τρεις εξαιρέσεις: μένω, δένω, πλένω.

Αυτά τα τρία ρήματα γράφονται με **-Ε**. Το ίδιο και οι σύνθετες λέξεις που τα περιέχουν, όπως: ξεδένω, ξαναδένω, ξεπλένω, επιμένω, αναμένω, προσμένω.



Παίξτε το διαδραστικό παιχνίδι για τα ρήματα σε -αίνω εδώ:

[http://users.sch.gr/pkotsis/4/b-taxi/glossa/q-b14-lang-rimata-ainw%20\(Web\)/index.html](http://users.sch.gr/pkotsis/4/b-taxi/glossa/q-b14-lang-rimata-ainw%20(Web)/index.html)

## Εργασίες:

Α) Ανάγνωση σελ.65. Διάβασε το ποιηματάκι όσες φορές χρειάζεται μέχρι να το λες χωρίς να κάνεις λαθάκια.

Β) Κάνε την άσκηση 10 στη σελίδα 19 του Τετραδίου Εργασιών

Γ) Λύσε τις πιο κάτω ασκήσεις:


### ΡΗΜΑΤΑ ΣΕ -ΑΙΝΩ

WWW.THRANIA.COM

#### Άσκηση 1

Διαβάζω τα ρήματα και ελέγχω την ορθογραφία τους. Διορθώνω τα λάθη που υπάρχουν.

μαίνω ->	_____
κατεβένω ->	_____
περμαίνω ->	_____
μαθαίνω ->	_____
ζεστένω ->	_____
απρωσταίνω ->	_____
υπομένω ->	_____
ξεπληαίνω ->	_____
πληένω ->	_____



#### Άσκηση 2

Διαλέγω δύο ρήματα από τα παραπάνω και γράφω μία πρόταση για την καθεμία.

Πρώτο ρήμα: \_\_\_\_\_

\_\_\_\_\_

\_\_\_\_\_

Δεύτερο ρήμα: \_\_\_\_\_

\_\_\_\_\_

\_\_\_\_\_

Αγαπημένα μας παιδιά,

Σας πεθυμήσαμε πάρα πολύ!

Μακάρι να μπορούσαμε να βρεθούμε και πάλι στην τάξη μας και να συνεχίζαμε τα μαθήματά μας από κοντά!

Πρέπει, όμως, να κάνουμε ακόμα λίγη υπομονή...

Μέχρι τότε, θα συναντιόμαστε στο Διαδίκτυο και θα κάνουμε το μάθημά μας λίγο διαφορετικά!

Εσείς θα πρέπει να συνεχίσετε να διαβάζετε λίγο κάθε μέρα, χρησιμοποιώντας τώρα και τα βιβλία σας, εκτός από τα φύλλα εργασίας που θα σας στέλνουμε.

Θέλουμε να είστε υπεύθυνα παιδιά, να διαβάζετε τα μαθήματά σας και να ακούτε τις συμβουλές των γονιών σας.



Σας αγαπούμε πολύ!  
Οι δασκάλες σας,  
Ελπίδα και Κυπρούλα

Καλό Διάβασμα σε όλους!