


Ενότητα 15η

Αλληλογραφώ




Στην ενότητα αυτή:

1. Θα μάθεις να διαβάζεις και να καταλαβαίνεις επιστολές
2. Θα μάθεις να γράφεις κι εσύ επιστολές
3. Θα μάθεις να καταλαβαίνεις τι σημαίνουν οι σύνθετες λέξεις και να φτιάχνεις και εσύ τέτοιες λέξεις
4. Θα μάθεις να κλίνεις και να χρησιμοποιείς σωστά το ρήμα ΕΧΩ
5. Θα γνωρίσεις τη φώκια Μονάχους και τη χελώνα Καρέτα Καρέτα



Επιστολή στην φώκια Μονάχους



Στη σελ. 68, βρίσκουμε ένα κείμενο που μιλάει για τη φώκια Μονάχους.

Για να τη γνωρίσεις καλύτερα δες αυτό το βίντεο, εδώ:

<https://www.youtube.com/watch?v=qwuoeYsAFPM>

Η φώκια Μονάχους με πληθυσμό μικρότερο από 600 άτομα θεωρείται ένα από τα σπανιότερα θηλαστικά της Ευρώπης και **απειλείται άμεσα με εξαφάνιση.**

Εργασίες:

1. Ανάγνωση: Να διαβάσεις μεγαλόφωνα το κείμενο της σελίδας 68, τρεις φορές.
2. Να απαντήσεις στις πιο κάτω ερωτήσεις στο τετράδιό σου ή σε μια κόλλα:

- ☀️ Τι είναι το παραπάνω κείμενο; Παραμύθι ή κάτι άλλο;
- ☀️ Ποιος το έγραψε; Πώς το κατάλαβες;
- ☀️ Σε ποιον το έγραψε; Πώς το κατάλαβες;
- ☀️ Τι του λέει;

3. Μελέτησε προσεχτικά τη διπλανή εικόνα και γράψε στο τετράδιό σου ή σε μια κόλλα από ποιους κινδύνους απειλείται η φώκια Μονάχους.



Τρίτη 12.5.20

Η χελώνα Καρέτα Καρέτα

Χθες μάθαμε πολλά καινούρια πράγματα για τη φώκια Μονάχους. Σήμερα, θα ασχοληθούμε με ένα άλλο ζώο που απειλείται με εξαφάνιση. Τη χελώνα Καρέτα Καρέτα.

Η χελώνα καρέτα καρέτα



Η θαλάσσια χελώνα καρέτα καρέτα είναι εξαιρετική κολυμβήτρια. Βγαίνει από τη θάλασσα, για να φτιάξει τη φωλιά της στην άμμο και να γεννήσει τα αυγά της. Μία από τις παραλίες που διαλέγει για να γεννήσει είναι στον κόλπο του Λαγανά στη Ζάκυνθο.

Ο κόλπος του Λαγανά είναι ο πιο σημαντικός βιότοπος της θαλάσσιας χελώνας καρέτα καρέτα. Στα πέντε χιλιόμετρα της παραλίας οι χελώνες καρέτα

καρέτα φτιάχνουν πάρα πολλές φωλιές. Από τα τέλη Μαΐου έως τον Αύγουστο, όταν το κλίμα είναι ζεστό, οι χελώνες αφήνουν εκατό αυγά σε καθεμιά φωλιά. Ύστερα από δύο μήνες μέσα από τα αυγά βγαίνουν τα χελωνάκια. Αφού τρυπήσουν το κέλυφος, μένουν στην άμμο για περίπου έξι μέρες και τρέφονται από τον κρόκο του αυγού. Μετά, κάποιο βράδυ ή νωρίς το πρωί, αφήνουν τη φωλιά και κατευθύνονται προς τη θάλασσα. Βγαίνουν μες στο σκοτάδι, όταν δεν κινδυνεύουν από τα πουλιά, τα άλλα ζώα ή τον άνθρωπο.

Ο σπουδαιότερος βιότοπος της χελώνας καρέτα καρέτα είναι ο κόλπος του Λαγανά στη Ζάκυνθο. Χελώνες καρέτα καρέτα συναντάμε όμως και στις κυπριακές θάλασσες, με κυριότερο βιότοπό τους αυτόν της παραλίας της Λάρας στον Ακάμα.

Τα τελευταία χρόνια όμως οι χελώνες καρέτα καρέτα κινδυνεύουν και αυτό συμβαίνει γιατί οι αμμουδιές στις οποίες γεννούν γεμίζουν κολυμβητές και αυτές φοβούνται να βγουν να γεννήσουν. Επίσης τα βράδια η μουσική και η φασαρία από τα μαγαζιά που έχουν ανοίξει στην παραλία τις φοβίζει και τα φώτα τις αποπροσανατολίζουν. Το νερό της θάλασσας μολύνεται όλο και περισσότερο, με αποτέλεσμα πολλές από αυτές να πνίγονται, καταπίνοντας πλαστικές σακούλες!

Ξέρετε παιδιά μου ότι ζώα όπως η χελώνα καρέτα καρέτα, η φώκια μονάχους μονάχους, τα αγριοκάτσικα κρι - κρι, οι λύκοι, οι αρκούδες, οι αλεπούδες, τα ελάφια είναι ζώα που κοντεύουν να εξαφανιστούν! Αποτελούν δηλαδή είδη υπό εξαφάνιση!

βιότοπος = ένα μέρος, όπου ζουν πολλά ζώα

κόλπος = μικρό λιμανάκι

κέλυφος = τσόφλι

κλίμα = καιρός

Εργασίες:

1. Ανάγνωση: Να διαβάσεις μεγαλόφωνα το πιο πάνω κείμενο, τρεις φορές.
2. Να απαντήσεις στις πιο κάτω ερωτήσεις στο τετράδιό σου ή σε μια κόλλα:


- ☀️ Ποια παραλία προτιμά η χελώνα καρέτα καρέτα, για να φτιάξει τη φωλιά της;
- ☀️ Γιατί τα χελωνάκια αφήνουν τη φωλιά το βράδυ ή νωρίς το πρωί;

3. Να μελετήσεις τις πιο κάτω πληροφορίες για τη χελώνα Καρέτα Καρέτα και μετά να συμπληρώσεις την ταυτότητά της!

ΤΑΥΤΟΤΗΤΑ

Όνομα:	Καρέτα καρέτα
Βάρος:	Ως 140 κιλά
Μήκος:	Ως 1 μέτρο
Χρώμα:	Είμαι μία μεγάλη θαλάσσια χελώνα με καβούκι σε σχήμα καρδιάς και καφεκόκκινο χρώμα.
Ζω:	Ζω στην Ζάκυνθο, την Πελοπόννησο και την Κρήτη.
Τρώω:	Τρώω καβούρια, αστερίες, μέδουσες, αχινούς, σφουγγάρια και καλαμαράκια.
Γεννώ:	Γεννώ κάθε 2-3 χρόνια. Τέλος Μαΐου γεννώ αυγά στην παραλία και τα σκεπάζω με άμμο.
Κινδυνεύω:	Από τα Θαλασσοπούλια, τα μεγάλα ψάρια, τα σκάφη και τα δίχτυα των ανθρώπων. Από τα φώτα και τη φασαρία στις ακτές και τις πλαστικές σακούλες.

Παιδάκια μου,
μην ξεχάσετε ότι ζω και στην
Κύπρο, στην παραλία της Λάρας
στον Ακάμα!



Η ταυτότητα της χελώνας Καρέτα Καρέτα




Όνομα : _____

Είδος: _____

Τόπος Κατοικίας : _____

Χαρακτηριστικά : _____

Κίνδυνοι που αντιμετωπίζει : _____



Δείτε τώρα μια ταινία κινουμένων σχεδίων του Εθνικού Θαλάσσιου Πάρκου Ζακύνθου με θέμα τη θαλάσσια χελώνα Καρέτα Καρέτα και την μεσογειακή φώκια Μονάχους.

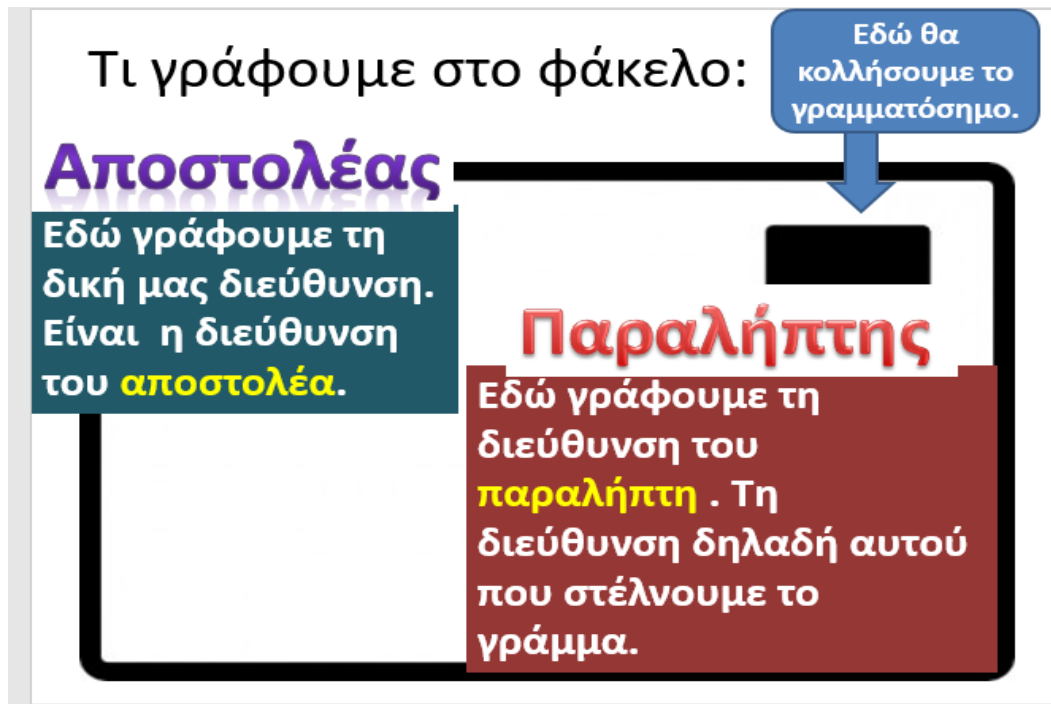
Πατήστε εδώ:

<https://www.youtube.com/watch?v=6WΚαCHNvi6c>

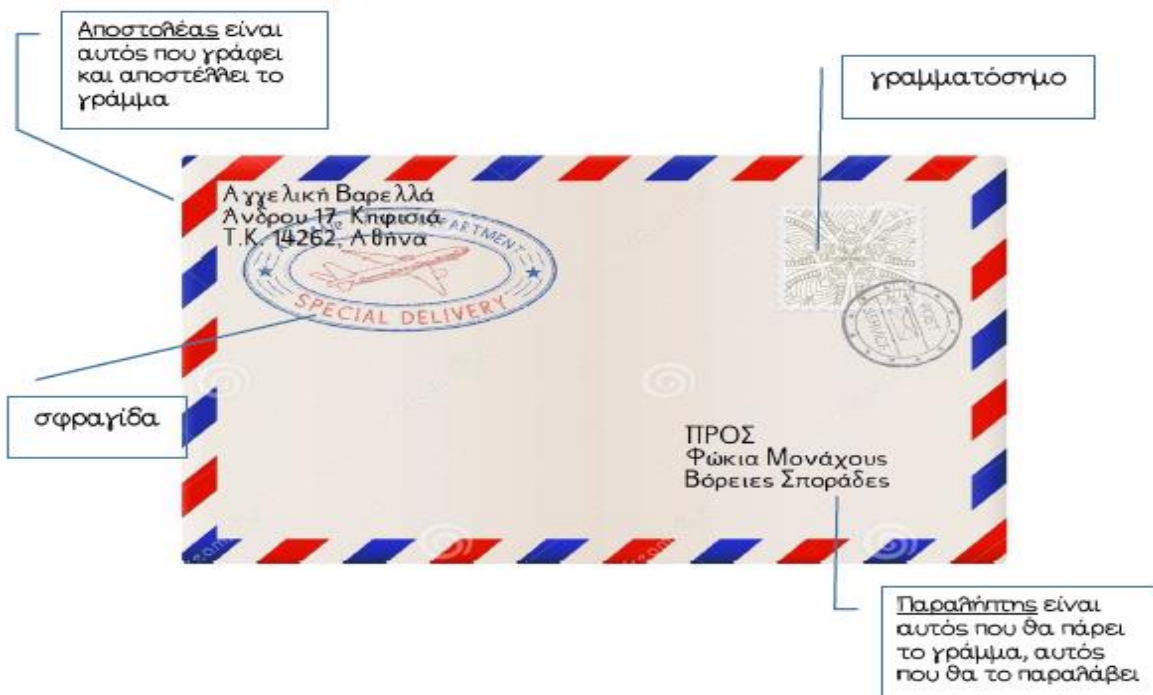
Τετάρτη 13.5.20

Βιβλίο Μαθητή σελ. 69

Ας υποθέσουμε ότι θέλεις να στείλεις ένα γράμμα (δηλαδή μια επιστολή) σε κάποιον. Αφού γράψεις το γράμμα σου και το βάλεις στον φάκελο, πριν το ταχυδρομήσεις στο ταχυδρομείο, πρέπει να γράψεις πάνω στον φάκελο κάποιες πληροφορίες.



Ο φάκελος του γράμματος που έγραψε η Αγγελική Βαρελλά στη φώκια Μονάχους θα ήταν κάπως έτσι:



Εργασίες:



1. Τετράδιο Εργασιών (β' τεύχος) σελίδα 21, άσκηση 1
Επεξήγηση άσκησης: Θα γράψετε μια μικρή επιστολή προς το «Κόκκινο Μπαλόκι» που είναι μια παιδική εκπομπή. Διαβάστε προσεκτικά τις οδηγίες της άσκησης. Στη συνέχεια, συμπληρώστε το γράμμα και τον φάκελο.

2. Μάθε να λες και να γράφεις τη δική σου διεύθυνση και συμπλήρωσε τον πιο κάτω φάκελο. Στη χώρο για τη διεύθυνση του παραλήπτη βάλε τη διεύθυνση του ΡΙΚ (Ραδιοφωνικό Ίδρυμα Κύπρου, Τ.Κ. 2120, Λευκωσία, Κύπρος)

Διεύθυνση Αποστολέα (δηλαδή η δική σου)



Διεύθυνση Παραλήπτη (αυτού που θα λάβει το γράμμα)

Πέμπτη 14.5.20

Βιβλίο Μαθητή σελ. 70

Το ρήμα ΕΧΩ

Σήμερα θα μάθουμε να κλίνουμε το ρήμα «έχω», στη σελίδα 70 του βιβλίου μας.

Μαθαίνουμε να κλίνουμε το ρήμα **Έχω**

Ενικός αριθμός

Πρόσωπα	Ρήμα
<u>εγώ</u>	έχω
<u>εσύ</u>	έχεις
<u>αυτός, -ή, -ό</u>	έχει

Πληθυντικός αριθμός

Πρόσωπα	Ρήμα
<u>εμείς</u>	έχουμε
<u>εσείς</u>	έχετε
<u>αυτοί, -ές, -ά</u>	έχουν

Τα κατορθώματα της 2ας - <http://blogs.sch.gr/vpapakam>

Εργασίες:

1. Κάνε την άσκηση 2 στη σελίδα 22 του Τετραδίου Εργασιών (β' τεύχος)
2. Βάλε το ρήμα έχω σε όλα τα πρόσωπα και μετά συμπλήρωσε τις προτάσεις

Εγώ _____

Εσύ _____

Αυτός _____

Εμείς _____

Εσείς _____

Αυτοί _____

Στην τάξη μας _____ μια μεγάλη πυραμίδα διατροφής.

Όταν διασχίζω το δρόμο, _____ τα μάτια μου δεκατέσσερα.

Θανάση, πόσα γραμματόσημα _____ στη συλλογή σου;

Όλοι οι φάκελοι θα _____ και από μια ζωγραφιά.

_____ αρκετά γραμματόσημα για τα γράμματά σας;

Ο Περικλής _____ πολύ πλούσιο λεξιλόγιο.

Παρασκευή 15.5.20

Βιβλίο Μαθητή σελ. 73

Ο Λουκάς λαμβάνει γράμμα

Σήμερα θα ασχοληθούμε με τις **σύνθετες λέξεις**.

Ποιες λέξεις ονομάζονται σύνθετες;

Αυτές που αποτελούνται από δύο λέξεις, οι οποίες ενώνονται και δημιουργούν μια νέα λέξη.



Σύνθετες είναι οι λέξεις που φτιάχνονται από δύο απλές λέξεις.

μπαίνω + βγαίνω

μπαι**ν**οβγαίνω

Το **ο** ενώνει τις δύο απλές λέξεις



ανοίγω + κλείνω
ανάβω + σβήνω
γκρίζος + γαλανός
ψιλός + λιγνός
χιόνι + νερό

ανοί**γ**οκλείνω
ανα**β**οσβήνω
γκρι**ζ**ογάλανος
ψι**λ**όλιγνος
χιον**ό**νερο

Να θυμάσαι!

Όταν θέλεις να ενώσεις δύο απλές λέξεις για να φτιάξεις μια σύνθετη, θα διώχνεις το τέλος της πρώτης και στη θέση του θα βάζεις το

ο



Τα κατορθώματα της 2ας - <http://blogs.sch.gr/npapagiann>



Παιχνίδι για τις σύνθετες λέξεις, εδώ:

<https://prwtokoudouni.weebly.com/sinthesetes.html>

Εργασίες:

1. Ανάγνωση: Να διαβάσεις μεγαλόφωνα το κείμενο της σελίδας 73, τρεις φορές.
2. Κάνε την άσκηση 8 στη σελίδα 74 του βιβλίου Ελληνικών.
3. Κάνε την άσκηση 6 στη σελίδα 25 του Τετραδίου Εργασιών (β' τεύχος)
4. Συμπλήρωσε τις ασκήσεις στο πιο κάτω φυλλάδιο

Αλληλογραφώ



2 Φτιάχνω σύνθετες λέξεις:

λάχανο + κήπος =

Βασιίλης + πίτα =

σπανάκι + πίτα =

αλάτι + πιπέρι =

λάδι + ξύδι =

μέρα + νύχτα =

μπαίνω + βγαίνω =

ψάρι + σούπα =

3 Από ποιες λέξεις έγινε το:

φηλόλιγνος = +

κοντόχοντρος = +

καΐσαμροχτάποδο = +

μπαينوβγαίνω = +

αναβοσβήνω = +

πορτοπαράθυρα = +

τυρόπιτα = +



Καλό Διάβασμα!

